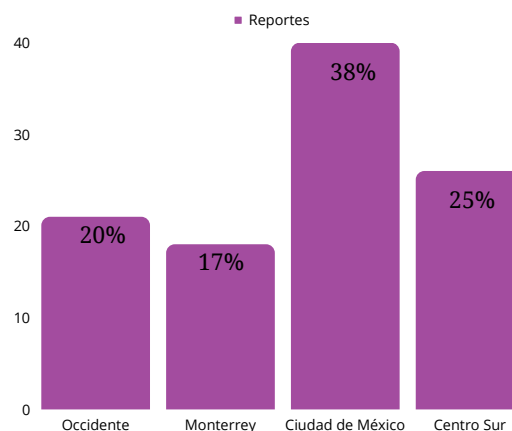


INFORME NACIONAL PRELIMINAR REPORTES ATENDIDOS

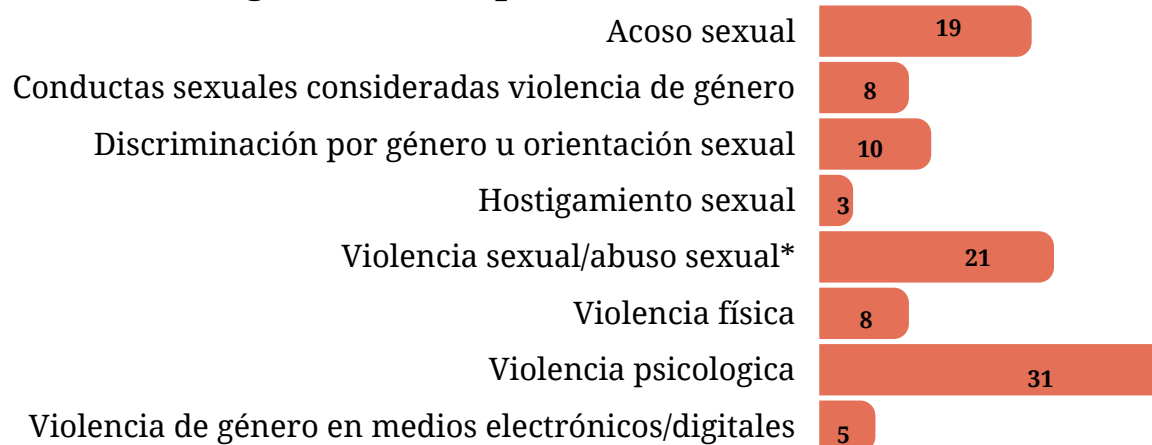
DE LA OFICINA DE GÉNERO Y COMUNIDAD SEGURA
PERIODO ENERO-JULIO 2023

REPORTES ATENDIDOS POR EL PROTOCOLO DE ACTUACIÓN PARA LA PREVENCIÓN Y ATENCIÓN DE LA VIOLENCIA DE GÉNERO POR REGIÓN

Región	Casos
Occidente	21
Monterrey	18
Ciudad de México	40
Centro sur	26
Total	105



Subcategoría de los reportes atendidos



Relación con la institución de la persona reportada

Región	Estudiante de Preparatoria	Estudiante de profesional	Colaborador/a	Profesorado preparatoria	Profesorado profesional
Occidente	6	11	3	0	0
Monterrey	4	10	4	0	0
Ciudad de México	12	10	3	4	11
Centro sur	5	12	8	2	0
Total	27	43	19	4	12

*Contiene los diferentes tipos de violencia sexual estipulados en el protocolo

Sexo de la persona reportada

Hombre cis*  94%

Mujer cis*  6%

Relación con la institución de la persona que reportó



Región	Estudiante de Preparatoria	Estudiante de profesional	Colaborador/a	Profesorado preparatoria	Exatec
Occidente	7	11	3	0	0
Monterrey	3	10	5	0	0
Ciudad de México	14	21	2	1	1
Centro sur	5	17	4	0	0
Total	29	59	15	1	1

Sexo de la persona que reportó

Hombre cis*  8%

Mujer cis*  88%

Intersexual, no binario, trans, otras, etc.  4%

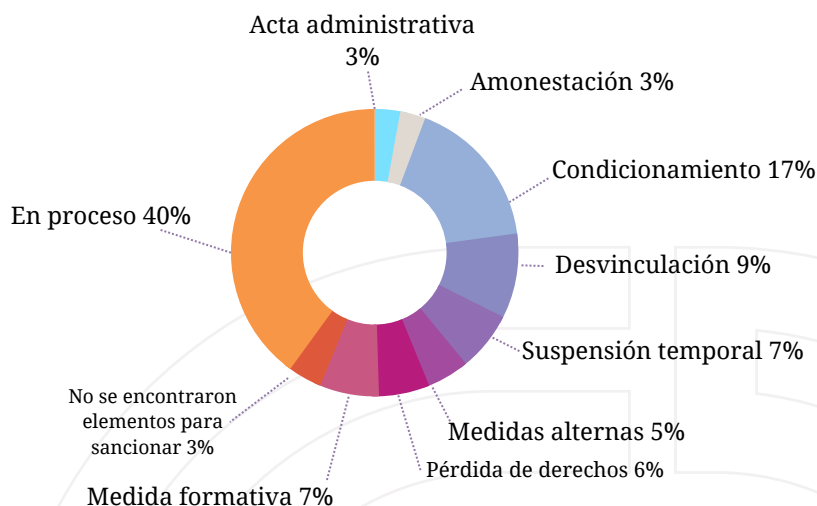
*Cisgénero: significa que te identificas con el género que se te es asignado al nacer.

Estatus actual de los casos

63 casos recibieron sanción

42 casos abiertos (este número corresponde a al fecha de corte)

Sanciones



Los datos que se incluyen esta infografía son de carácter informativo y no reemplazan los datos en el Informe de Transparencia publicado anualmente por el Centro de Reconocimiento de la Dignidad Humana, son datos preliminares que corresponden a un periodo de tiempo determinado.

**Fecha de corte:
31 de agosto del 2023**