



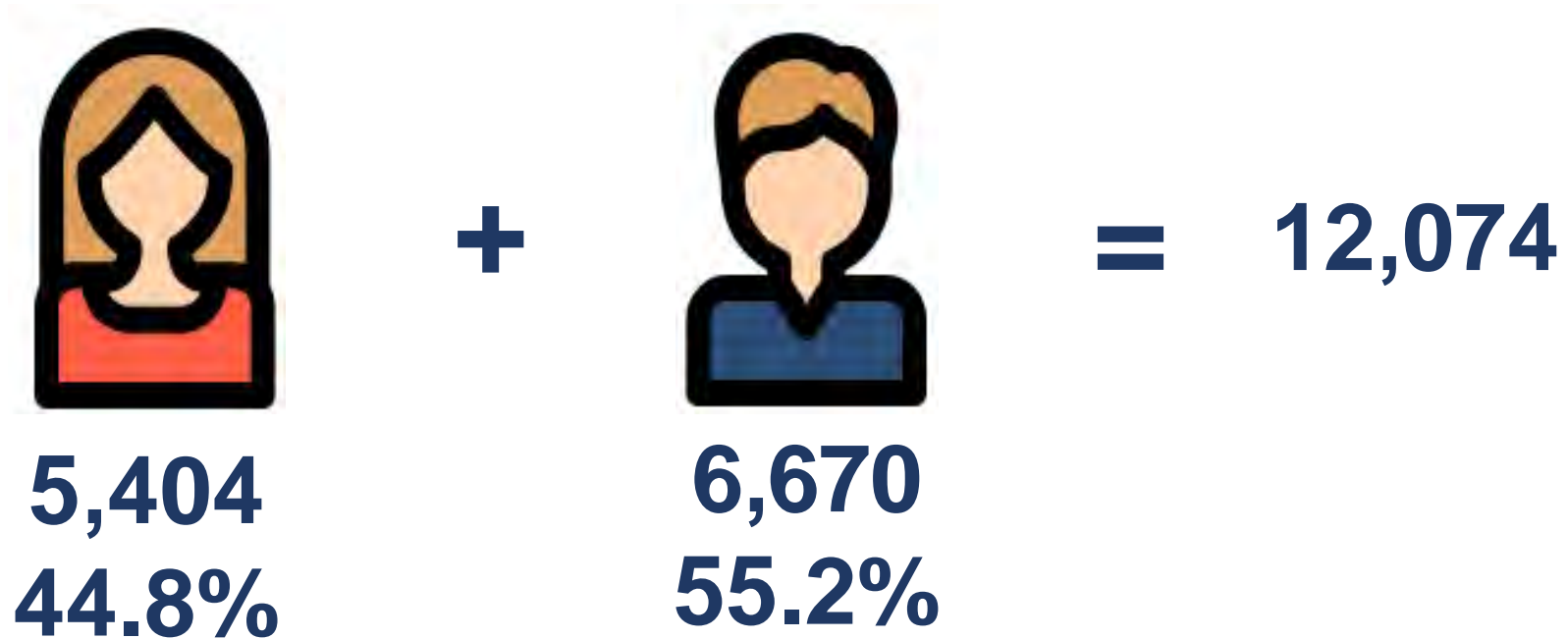
**Informe estadísticas por género  
Actualización Ago-Dic 2023**

**Dirección de Inteligencia e Información Institucional**



**Tecnológico  
de Monterrey**





### Definición Eficiencia terminal

#### Consideraciones:

#### Alumnos de primer ingreso

Son los alumnos que inician por primera vez un nivel académico que se inscriben con la intención de terminar sus estudios en la Institución. En profesional se utilizan los primeros ingresos que iniciaron el nivel 13 semestres atrás. Se utiliza el semestre de Agosto como inicio.

#### Alumnos graduados

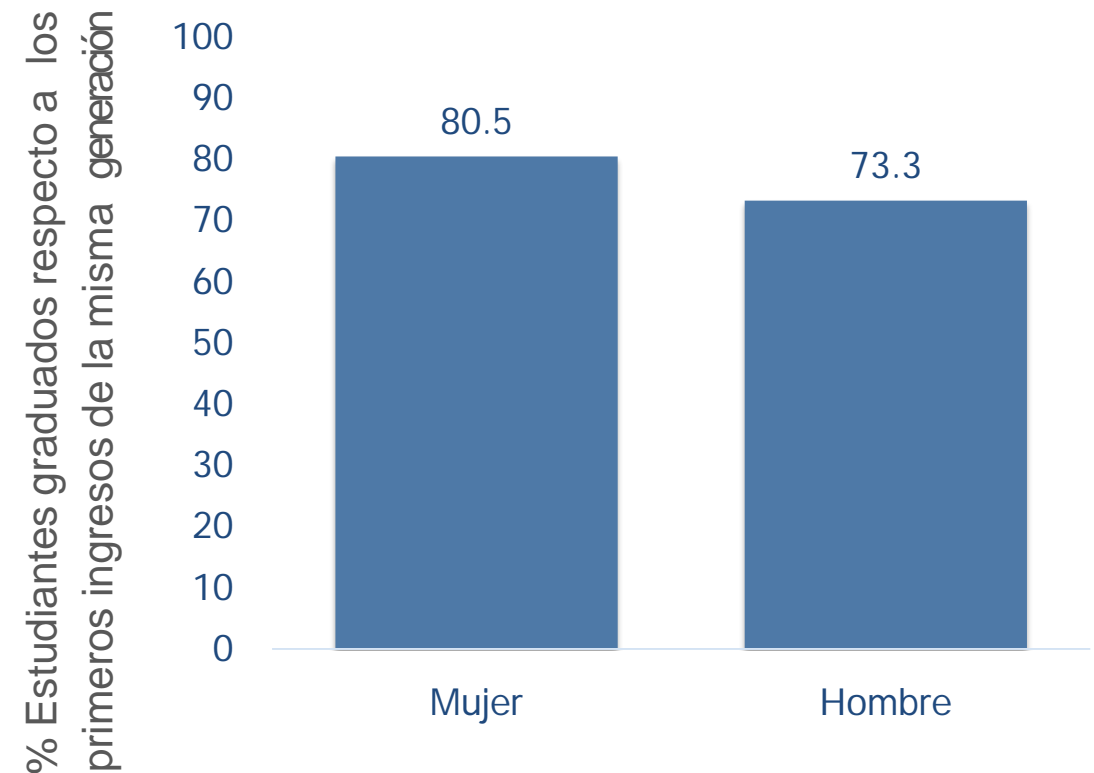
Son los alumnos graduados de la generación analizada acumulados al 150% de la duración de su programa.

#### Procedimiento de cálculo:

- Contar el total de alumnos de primer ingreso en el nivel en el periodo Agosto-Diciembre correspondiente
- Contar el total de alumnos de primer ingreso en el nivel de "A" que se graduaron al 150% de la duración de su programa académico.
- Calcular el porcentaje de eficiencia terminal:  $(B/A)\%$

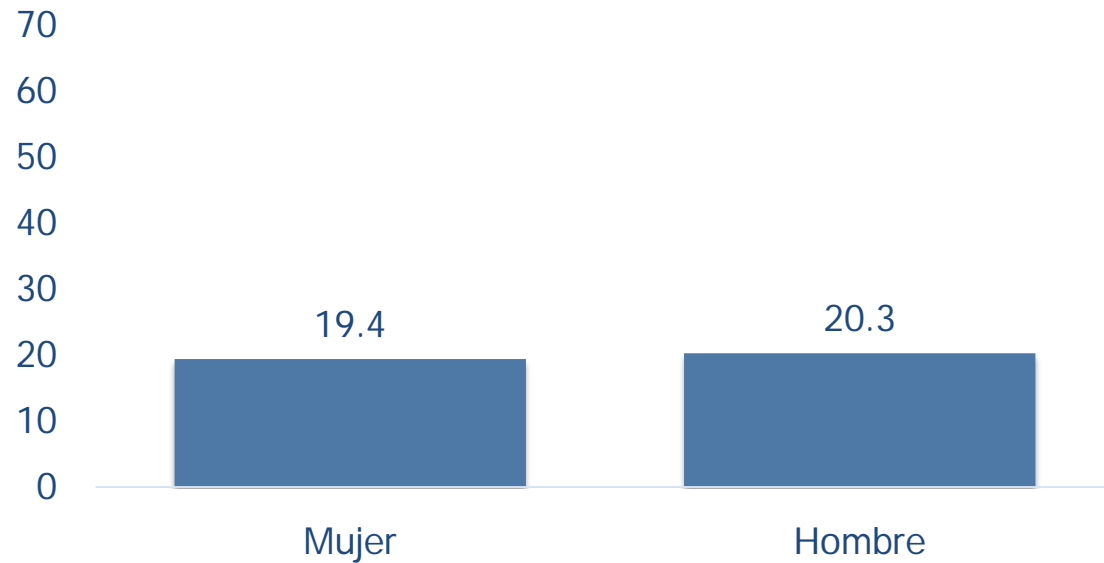
## Eficiencia terminal

2022 - 76.4%



# Primeros Ingresos Profesional Semestre Ago-Dic 2023

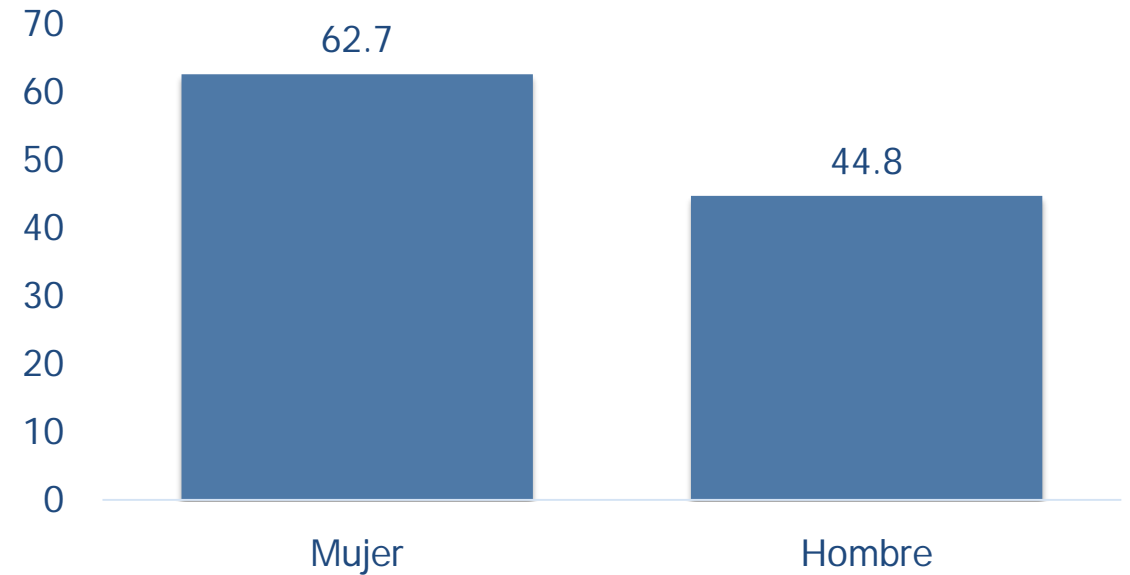
## Con credenciales sobresalientes (%) Provenientes de Preparatorias externas al TEC



	Mujer	Hombre
Sobresalientes	507	717
PINES	2,608	3,527

Promedio de preparatoria  $\geq 90$   
Puntaje PAA  $\geq 1360$

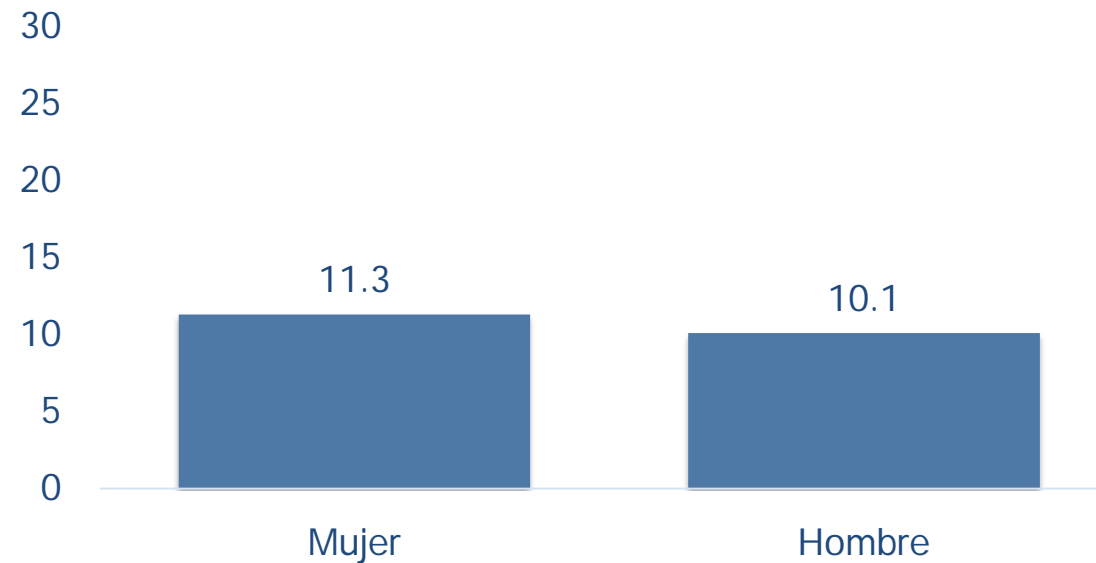
## Con credenciales sobresalientes (%) Provenientes de Preparatorias TEC



	Mujer	Hombre
Sobresalientes	1,752	1,409
PINES	2,796	3,143

Promedio de preparatoria  $\geq 90$

### Primeros en su familia en estudiar una carrera profesional (%)



	Mujer	Hombre
FGS – First Generation Students	609	675
PINES	5,404	6,670

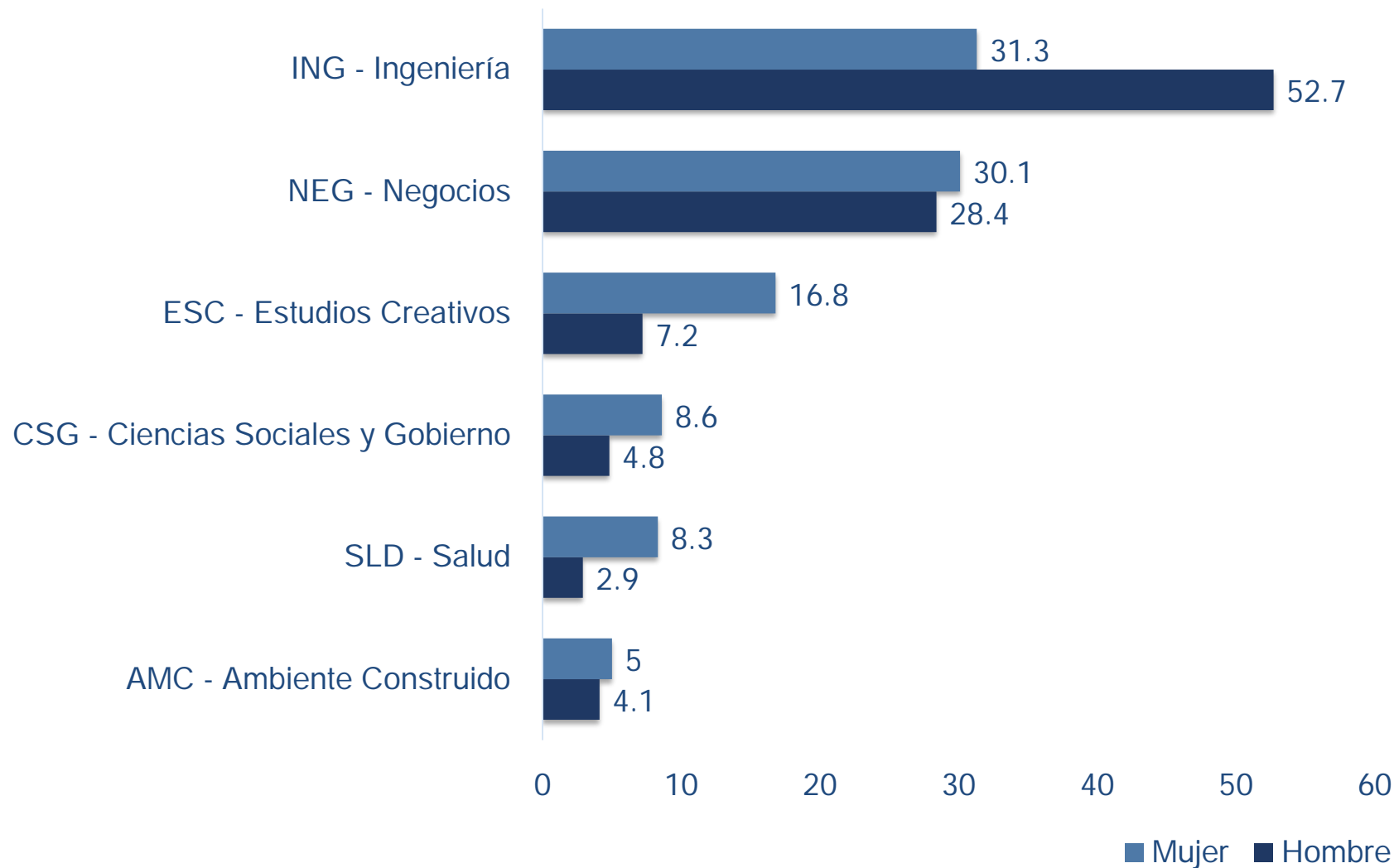
Cambio en proceso: Nueva encuesta fuera de la solicitud de admisión

Del total de PIN 12,074 se tuvo una tasa de respuesta del 78%, alrededor de 2,680 alumnos se quedaron sin responder la encuesta del equipo de Diana Lucio, estos fueron excluidos de la población considerada como FGS.

# Primeros ingresos: Profesional Semestre Ago-Dic 2023

## Primeros ingresos por área de estudio y género (%)

Entradas – Áreas de Estudio Profesional



PINES	
Mujer	Hombre
1,689	3,518
1,628	1,891
909	477
464	318
446	194
268	272
5,404	6,670